

SUBCOMPONENTE DE VIGILANCIA, COMPONENTE SANIDAD DEL PROGRAMA SANIDAD E INOCUIDAD AGROALIMENTARIA 2015

INFORME FÍSICO Y FINANCIERO

ESTADO: SONORA


VIGILANCIA EPIDEMIOLOGICA FITOSANITARIA (VEF)

INFORME CORRESPONDIENTE AL MES DE DICIEMBRE DE 2015

| ACTIVIDAD   | UNIDAD DE MEDIDA | FÍSICO      |            |           |     | FINANCIERO   |              |             |              |              |            |     |
|---|------------------|-------------|------------|-----------|-----|--------------|--------------|-------------|--------------|--------------|------------|-----|
|   |                  | PROG. ANUAL | AL MES     |           | %   | PROG. ANUAL  | AL MES       |             |              |              |            | %   |
|   |                  |             | PROGRAMADO | REALIZADO |     |              | PROGRAMADO   | TRANSFERIDO | AUTORIZADO   | EJERCIDO     | DIFERENCIA |     |
| ÁREA DE EXPLORACIÓN SUPERFICIE PROGRAMADA                 | HECTÁREAS        | 11 242.00   | 11 242.00  | 11 740.00 | 104 | 602,846.00   | 602,846.00   | 266,200.13  | 900,846.13   | 900,846.13   | 0.00       | 100 |
| MUESTREO SUPERFICIE MUESTREADA                            | HECTÁREAS        | 2,143.00    | 2,143.00   | 2,060.13  | 96  | 3,000.00     | 3,000.00     | 0.00        | 3,000.00     | 3,000.00     | 0.00       | 100 |
| CENTROS DE ACOPIO MUESTREADOS                             | NÚMERO           | 2           | 2          | 2         | 100 |              |              |             |              |              |            |     |
| PARCELA CENTINELA   |                  |             |            |           |     |              |              |             |              |              |            |     |
| PARCELAS ESTABLECIDAS                                     | NÚMERO           | 13          | 13         | 13        | 100 |              |              |             |              |              |            |     |
| REVISIONES PROGRAMADAS                                    | NÚMERO           | 564         | 564        | 576       | 102 |              |              |             |              |              |            |     |
| RUTAS DE VIGILANCIA                                       |                  |             |            |           |     | 272,032.00   | 272,032.00   | -9,718.10   | 263,313.90   | 263,313.90   | 0.00       | 100 |
| RUTAS ESTABLECIDAS  | NÚMERO           | 22          | 22         | 22        | 100 |              |              |             |              |              |            |     |
| PUNTOS DE VIGILANCIA ESTABLECIDOS                         | NÚMERO           | 220         | 220        | 230       | 105 |              |              |             |              |              |            |     |
| REVISIONES PROGRAMADAS DE LOS PUNTOS DE VIGILANCIA        | NÚMERO           | 10,063      | 10,063     | 9,763     | 97  |              |              |             |              |              |            |     |
| RUTAS DE TRAMPEO  |                  |             |            |           |     | 3,380,531.00 | 3,380,531.00 | -70,928.71  | 3,309,602.29 | 3,309,602.29 | 0.00       | 100 |
| RUTAS ESTABLECIDAS  | NÚMERO           | 128         | 128        | 131       | 102 |              |              |             |              |              |            |     |
| TRAMPAS INSTALADAS  | NÚMERO           | 1,376       | 1,376      | 1,408     | 102 |              |              |             |              |              |            |     |
| REVISIONES PROGRAMADAS                                    | NÚMERO           | 60,421      | 60,421     | 57,899    | 96  |              |              |             |              |              |            |     |
| DIAGNÓSTICO   |                  |             |            |           |     | 69,740.00    | 69,740.00    | -21,683.28  | 47,856.72    | 47,856.72    | 0.00       | 100 |
| MUESTRAS  | NÚMERO           | 103         | 103        | 103       | 100 |              |              |             |              |              |            |     |
| CAPACITACIÓN  |                  |             |            |           |     | 207,800.00   | 207,800.00   | 41,484.62   | 249,084.62   | 249,084.62   | 0.00       | 100 |
| CURSOS A TÉCNICOS   | NÚMERO           | 5           | 5          | 6         | 120 |              |              |             |              |              |            |     |
| DIVULGACIÓN   |                  |             |            |           |     | 108,000.00   | 108,000.00   | -57,250.00  | 50,750.00    | 50,750.00    | 0.00       | 100 |
| CALENDARIOS   | NÚMERO           | 2,900       | 2,900      | 2,900     | 100 |              |              |             |              |              |            |     |
| SUPERVISIÓN   |                  |             |            |           |     | 339,812.00   | 339,812.00   | -20,278.34  | 319,533.66   | 319,533.66   | 0.00       | 100 |
| SUPERVISIÓN POR OASV                                      | NÚMERO           | 12          | 12         | 12        | 100 |              |              |             |              |              |            |     |
| EVALUACIÓN  |                  |             |            |           |     |              |              |             |              |              |            |     |
| EVALUACIÓN POR LA DELEGACIÓN ESTATAL                      | NÚMERO           | 1           | 1          | 1         | 100 |              |              |             |              |              |            |     |
| ADMINISTRACIÓN  |                  |             |            |           |     | 332,860.00   | 332,860.00   | -20,662.73  | 312,197.27   | 312,197.27   | 0.00       | 100 |
| INFORMES  | NÚMERO           | 0           | 0          | 0         | 0   |              |              |             |              |              |            |     |
| FONDO DE CONTINGENCIA                                     |                  |             |            |           |     | 149,578.00   | 149,578.00   | -139,963.59 | 9,612.41     | 9,612.41     | 0.00       | 100 |
| DELIMITACIÓN Y ATENCIÓN DE BROTES DE PLAGAS REGLAMENTADAS | NÚMERO           | 0           | 0          | 0         | 0   |              |              |             |              |              |            |     |
|   |                  |             |            |           |     | 5,465,797.00 | 5,465,797.00 | 0.00        | 5,465,797.00 | 5,465,797.00 | 0.00       | 100 |

GERENTE DEL COMITÉ ESTATAL DE SANIDAD VEGETAL DE SONORA  
  
 SICAFI: 13/01/2016  
 Hora: 10:02:29 a.m.  


JEFATURA DEL PROGRAMA DE SANIDAD VEGETAL  


REPRESENTANTE DEL GOBIERNO DEL ESTADO  


Este Programa es público, ajeno a cualquier partido político. Queda prohibido el uso para fines distintos a los establecidos en el Programa.



**SUBCOMPONENTE DE VIGILANCIA, COMPONENTE SANIDAD DEL PROGRAMA SANIDAD E INOCUIDAD AGROALIMENTARIA 2015**

**INFORME FÍSICO Y FINANCIERO**

ESTADO: SONORA

VIGILANCIA EPIDEMIOLÓGICA FITOSANITARIA (VEF)

INFORME CORRESPONDIENTE AL MES DE DICIEMBRE DE 2015

**PALOMILLA DEL TOMATE**

| ACTIVIDAD                            | UNIDAD DE MEDIDA | FÍSICO      |            |           |     | FINANCIERO        |                   |                  |                   |                   |             |            |  |
|--------------------------------------|------------------|-------------|------------|-----------|-----|-------------------|-------------------|------------------|-------------------|-------------------|-------------|------------|--|
|                                      |                  | PROG. ANUAL | AL MES     |           | %   | PROG. ANUAL       | AL MES            |                  |                   |                   |             | %          |  |
|                                      |                  |             | PROGRAMADO | REALIZADO |     |                   | PROGRAMADO        | TRANSFERIDO      | AUTORIZADO        | EJERCIDO          | DIFERENCIA  |            |  |
| <b>RUTAS DE TRAMPEO</b>              |                  |             |            |           |     |                   |                   |                  |                   |                   |             |            |  |
| RUTAS ESTABLECIDAS                   | NÚMERO           | 8           | 8          | 8         | 100 | 318,518.00        | 318,518.00        | 13,831.77        | 332,350           | 332,349.77        | 0           | 100        |  |
| TRAMPAS INSTALADAS                   | NÚMERO           | 160         | 160        | 160       | 113 |                   |                   |                  |                   |                   |             |            |  |
| REVISIONES PROGRAMADAS               | NÚMERO           | 4,515       | 4,515      | 4,359     | 97  |                   |                   |                  |                   |                   |             |            |  |
| <b>CAPACITACIÓN</b>                  |                  |             |            |           |     |                   |                   |                  |                   |                   |             |            |  |
| CURSOS A TÉCNICOS                    | NÚMERO           | 2           | 2          | 1         | 50  | 22,500.00         | 22,500.00         | -14,250.00       | 8,250             | 8,250.00          | 0           | 100        |  |
| <b>DIVULGACIÓN</b>                   |                  |             |            |           |     |                   |                   |                  |                   |                   |             |            |  |
| CALENDARIOS                          | NÚMERO           | 200         | 200        | 200       | 100 | 6,000.00          | 6,000.00          | -3,100.00        | 2,900             | 2,900.00          | 0           | 100        |  |
| <b>SUPERVISIÓN</b>                   |                  |             |            |           |     |                   |                   |                  |                   |                   |             |            |  |
| SUPERVISIÓN POR OASV                 | NÚMERO           | 12          | 12         | 12        | 100 | 22,958.00         | 22,958.00         | -315.15          | 22,843            | 22,842.85         | 0           | 100        |  |
| <b>EVALUACIÓN</b>                    |                  |             |            |           |     |                   |                   |                  |                   |                   |             |            |  |
| EVALUACIÓN POR LA DELEGACIÓN ESTATAL | NÚMERO           | 1           | 1          | 1         | 100 |                   |                   |                  |                   |                   |             |            |  |
|                                      |                  |             |            |           |     | <b>369,976.00</b> | <b>369,976.00</b> | <b>-3,833.38</b> | <b>366,142.62</b> | <b>366,142.62</b> | <b>0.00</b> | <b>100</b> |  |

GERENTE DEL COMITÉ ESTATAL DE SANIDAD VEGETAL DE SONORA

JEFATURA DEL PROGRAMA DE SANIDAD VEGETAL

REPRESENTANTE DEL GOBIERNO DEL ESTADO

Este Programa es público, ajeno a cualquier partido político. Queda prohibido el uso para fines distintos a los establecidos en el Programa.

**SUBCOMPONENTE DE VIGILANCIA, COMPONENTE SANIDAD DEL PROGRAMA SANIDAD E INOCUIDAD AGROALIMENTARIA 2016**

**INFORME FÍSICO Y FINANCIERO**

ESTADO: SONORA

VIGILANCIA EPIDEMIOLOGICA FITOSANITARIA (VEF)

INFORME CORRESPONDIENTE AL MES DE DICIEMBRE DE 2016

**COMPLEJO DE ESCARABAJOS AMBROSIALES**

| ACTIVIDAD  | UNIDAD DE MEDIDA | FÍSICO      |            |           |     | FINANCIERO        |                   |                  |                   |                   |             |            |  |
|--|------------------|-------------|------------|-----------|-----|-------------------|-------------------|------------------|-------------------|-------------------|-------------|------------|--|
|  |                  | PROG. ANUAL | AL MES     |           |     | PROG. ANUAL       | AL MES            |                  |                   |                   |             |            |  |
|  |                  |             | PROGRAMADO | REALIZADO | %   |                   | PROGRAMADO        | TRANSFERIDO      | AUTORIZADO        | EJERCIDO          | DIFERENCIA  | %          |  |
| <b>RUTAS DE VIGILANCIA</b>                         |                  |             |            |           |     |                   |                   |                  |                   |                   |             |            |  |
| RUTAS ESTABLECIDAS                                 | NÚMERO           | 3           | 3          | 3         | 100 |                   |                   |                  |                   |                   |             |            |  |
| PUNTOS DE VIGILANCIA ESTABLECIDOS                  | NÚMERO           | 30          | 30         | 30        | 100 |                   |                   |                  |                   |                   |             |            |  |
| REVISIONES PROGRAMADAS DE LOS PUNTOS DE VIGILANCIA | NÚMERO           | 1,160       | 1,160      | 1,156     | 100 |                   |                   |                  |                   |                   |             |            |  |
| <b>RUTAS DE TRAMPEO</b>                            |                  |             |            |           |     | 326,040.00        | 326,040.00        | 67,174.30        | 393,214           | 393,214.30        | 0           | 100        |  |
| RUTAS ESTABLECIDAS                                 | NÚMERO           | 7           | 7          | 7         | 100 |                   |                   |                  |                   |                   |             |            |  |
| TRAMPAS INSTALADAS                                 | NÚMERO           | 70          | 70         | 70        | 100 |                   |                   |                  |                   |                   |             |            |  |
| REVISIONES PROGRAMADAS                             | NÚMERO           | 2,690       | 2,690      | 2,281     | 85  |                   |                   |                  |                   |                   |             |            |  |
| <b>CAPACITACIÓN</b>                                |                  |             |            |           |     | 13,000.00         | 13,000.00         | 9,691.00         | 22,691            | 22,691.00         | 0           | 100        |  |
| CURSOS A TÉCNICOS                                  | NÚMERO           | 1           | 1          | 2         | 200 |                   |                   |                  |                   |                   |             |            |  |
| <b>DIVULGACIÓN</b>                                 |                  |             |            |           |     | 6,000.00          | 6,000.00          | -4,550.00        | 1,450             | 1,450.00          | 0           | 100        |  |
| CALENDARIOS  | NÚMERO           | 100         | 100        | 100       | 100 |                   |                   |                  |                   |                   |             |            |  |
| <b>SUPERVISIÓN</b>                                 |                  |             |            |           |     |                   |                   |                  |                   |                   |             |            |  |
| SUPERVISIÓN POR OASV                               | NÚMERO           | 10          | 10         | 10        | 100 |                   |                   |                  |                   |                   |             |            |  |
| <b>EVALUACIÓN</b>                                  |                  |             |            |           |     |                   |                   |                  |                   |                   |             |            |  |
| EVALUACIÓN POR LA DELEGACIÓN                       | NÚMERO           | 1           | 1          | 1         | 100 |                   |                   |                  |                   |                   |             |            |  |
| ESTATAL  |                  |             |            |           |     |                   |                   |                  |                   |                   |             |            |  |
|  |                  |             |            |           |     | <b>346,040.00</b> | <b>346,040.00</b> | <b>72,315.30</b> | <b>417,355.30</b> | <b>417,355.30</b> | <b>0.00</b> | <b>100</b> |  |

GERENTE DEL COMITÉ ESTATAL DE SANIDAD VEGETAL DE SONORA

JEFATURA DEL PROGRAMA DE SANIDAD VEGETAL

REPRESENTANTE DEL GOBIERNO DEL ESTADO

Este Programa es público, ajeno a cualquier partido político. Queda prohibido el uso para fines distintos a los establecidos en el Programa.

**SUBCOMPONENTE DE VIGILANCIA, COMPONENTE SANIDAD DEL PROGRAMA SANIDAD E INOCUIDAD AGROALIMENTARIA 2015  
INFORME FÍSICO Y FINANCIERO**

ESTADO: SONORA

VIGILANCIA EPIDEMIOLOGICA FITOSANITARIA (VEF)

INFORME CORRESPONDIENTE AL MES DE DICIEMBRE DE 2015

PALOMILLA EUROPEA DE LA VID

| ACTIVIDAD                    | UNIDAD DE MEDIDA | FÍSICO      |            |           |     | FINANCIERO  |            |             |            |            |            |     |  |
|------------------------------|------------------|-------------|------------|-----------|-----|-------------|------------|-------------|------------|------------|------------|-----|--|
|                              |                  | PROG. ANUAL | AL MES     |           |     | PROG. ANUAL | AL MES     |             |            |            |            |     |  |
|                              |                  |             | PROGRAMADO | REALIZADO | %   |             | PROGRAMADO | TRANSFERIDO | AUTORIZADO | EJERCIDO   | DIFERENCIA | %   |  |
| ÁREA DE EXPLORACIÓN          | HECTÁREAS        | 1,720.00    | 1,720.00   | 1,720.00  | 100 |             |            |             |            |            |            |     |  |
| SUPERFICIE PROGRAMADA        |                  |             |            |           |     |             |            |             |            |            |            |     |  |
| RUTAS DE TRAMPEO             |                  |             |            |           |     | 243,458.00  | 243,458.00 | -28,015.73  | 215,442.27 | 215,442.27 | 0.00       | 100 |  |
| RUTAS ESTABLECIDAS           | NÚMERO           | 11          | 11         | 11        | 100 |             |            |             |            |            |            |     |  |
| TRAMPAS INSTALADAS           | NÚMERO           | 110         | 110        | 110       | 100 |             |            |             |            |            |            |     |  |
| REVISIONES PROGRAMADAS       | NÚMERO           | 5,233       | 5,233      | 4,979     | 95  |             |            |             |            |            |            |     |  |
| CAPACITACIÓN                 |                  |             |            |           |     | 22,500.00   | 22,500.00  | -8,000.00   | 14,500     | 14,500.00  | 0          | 100 |  |
| CURSOS A TÉCNICOS            | NÚMERO           | 2           | 2          | 1         | 50  |             |            |             |            |            |            |     |  |
| DIVULGACIÓN                  |                  |             |            |           |     | 6,000.00    | 6,000.00   | -3,100.00   | 2,900      | 2,900.00   | 0          | 100 |  |
| CALENDARIOS                  | NÚMERO           | 200         | 200        | 200       | 100 |             |            |             |            |            |            |     |  |
| SUPERVISIÓN                  |                  |             |            |           |     | 23,660.00   | 23,660.00  | -21.96      | 23,638     | 23,638.04  | 0          | 100 |  |
| SUPERVISIÓN POR OASV         | NÚMERO           | 12          | 12         | 12        | 100 |             |            |             |            |            |            |     |  |
| EVALUACIÓN                   |                  |             |            |           |     |             |            |             |            |            |            |     |  |
| EVALUACIÓN POR LA DELEGACIÓN | NÚMERO           | 1           | 1          | 1         | 100 |             |            |             |            |            |            |     |  |
| ESTATAL                      |                  |             |            |           |     | 295,618.00  | 295,618.00 | -39,137.69  | 256,480.31 | 256,480.31 | 0.00       | 100 |  |

GERENTE DEL COMITÉ ESTATAL DE SANIDAD VEGETAL DE SONORA

JEFATURA DEL PROGRAMA DE SANIDAD VEGETAL

REPRESENTANTE DEL GOBIERNO DEL ESTADO

Este Programa es público, ajeno a cualquier partido político. Queda prohibido el uso para fines distintos a los establecidos en el Programa.

**SUBCOMPONENTE DE VIGILANCIA, COMPONENTE SANIDAD DEL PROGRAMA SANIDAD E INOCUIDAD AGROALIMENTARIA 2015**

**INFORME FÍSICO Y FINANCIERO**

**ESTADO: SONORA**

**VIGILANCIA EPIDEMIOLÓGICA FITOSANITARIA (VEF)**

**INFORME CORRESPONDIENTE AL MES DE DICIEMBRE DE 2015**

**PALOMILLA MARRÓN DE LA MANZANA**

| ACTIVIDAD                            | UNIDAD DE MEDIDA | FÍSICO      |            |           |     | FINANCIERO        |                   |                   |                   |                   |             |            |  |
|--------------------------------------|------------------|-------------|------------|-----------|-----|-------------------|-------------------|-------------------|-------------------|-------------------|-------------|------------|--|
|                                      |                  | PROG. ANUAL | AL MES     |           |     | PROG. ANUAL       | AL MES            |                   |                   |                   |             |            |  |
|                                      |                  |             | PROGRAMADO | REALIZADO | %   |                   | PROGRAMADO        | TRANSFERIDO       | AUTORIZADO        | EJERCIDO          | DIFERENCIA  | %          |  |
| <b>RUTAS DE TRAMPEO</b>              |                  |             |            |           |     |                   |                   |                   |                   |                   |             |            |  |
| RUTAS ESTABLECIDAS                   | NÚMERO           | 20          | 20         | 20        | 100 | 496,924.00        | 496,924.00        | -56,918.82        | 440,005           | 440,005.18        | 0           | 100        |  |
| TRAMPAS INSTALADAS                   | NÚMERO           | 200         | 200        | 200       | 100 |                   |                   |                   |                   |                   |             |            |  |
| REVISIONES PROGRAMADAS               | NÚMERO           | 8,758       | 8,758      | 8,989     | 103 |                   |                   |                   |                   |                   |             |            |  |
| <b>CAPACITACIÓN</b>                  |                  |             |            |           |     |                   |                   |                   |                   |                   |             |            |  |
| CURSOS A TÉCNICOS                    | NÚMERO           | 1           | 1          | 1         | 100 | 8,250.00          | 8,250.00          | 0.00              | 8,250             | 8,250.00          | 0           | 100        |  |
| <b>DIVULGACIÓN</b>                   |                  |             |            |           |     |                   |                   |                   |                   |                   |             |            |  |
| CALENDARIOS                          | NÚMERO           | 200         | 200        | 200       | 100 | 6,000.00          | 6,000.00          | -3,100.00         | 2,900             | 2,900.00          | 0           | 100        |  |
| <b>SUPERVISIÓN</b>                   |                  |             |            |           |     |                   |                   |                   |                   |                   |             |            |  |
| SUPERVISIÓN POR OASV                 | NÚMERO           | 12          | 12         | 12        | 100 | 24,918.00         | 24,918.00         | -759.43           | 24,159            | 24,158.57         | 0           | 100        |  |
| <b>EVALUACIÓN</b>                    |                  |             |            |           |     |                   |                   |                   |                   |                   |             |            |  |
| EVALUACIÓN POR LA DELEGACIÓN ESTATAL | NÚMERO           | 1           | 1          | 1         | 100 |                   |                   |                   |                   |                   |             |            |  |
|                                      |                  |             |            |           |     | <b>536,092.00</b> | <b>536,092.00</b> | <b>-80,778.25</b> | <b>475,313.75</b> | <b>475,313.75</b> | <b>0.00</b> | <b>100</b> |  |

GERENTE DEL COMITÉ ESTATAL DE SANIDAD VEGETAL DE SONORA

JEFATURA DEL PROGRAMA DE SANIDAD VEGETAL

REPRESENTANTE DEL GOBIERNO DEL ESTADO

Este Programa es público, ajeno a cualquier partido político. Queda prohibido el uso para fines distintos a los establecidos en el Programa.

**SUBCOMPONENTE DE VIGILANCIA, COMPONENTE SANIDAD DEL PROGRAMA SANIDAD E INOCUIDAD AGROALIMENTARIA 2015**

**INFORME FÍSICO Y FINANCIERO**

**ESTADO: SONORA**

**VIGILANCIA EPIDEMIOLÓGICA FITOSANITARIA (VEF)**

**INFORME CORRESPONDIENTE AL MES DE DICIEMBRE DE 2015**

**GUSANO DE LA MAZORCA**

| ACTIVIDAD                            | UNIDAD DE MEDIDA | FÍSICO      |            |           |     | FINANCIERO       |                  |                   |                  |                  |             |            |  |
|--------------------------------------|------------------|-------------|------------|-----------|-----|------------------|------------------|-------------------|------------------|------------------|-------------|------------|--|
|                                      |                  | PROG. ANUAL | AL MES     |           | %   | PROG. ANUAL      | AL MES           |                   |                  |                  |             | %          |  |
|                                      |                  |             | PROGRAMADO | REALIZADO |     |                  | PROGRAMADO       | TRANSFERIDO       | AUTORIZADO       | EJERCIDO         | DIFERENCIA  |            |  |
| <b>RUTAS DE TRAMPEO</b>              |                  |             |            |           |     |                  |                  |                   |                  |                  |             |            |  |
| RUTAS ESTABLECIDAS                   | NÚMERO           | 6           | 6          | 6         | 100 | 78,000.00        | 78,000.00        | -14,203.27        | 63,797           | 63,796.73        | 0           | 100        |  |
| TRAMPAS INSTALADAS                   | NÚMERO           | 60          | 60         | 60        | 100 |                  |                  |                   |                  |                  |             |            |  |
| REVISIONES PROGRAMADAS               | NÚMERO           | 2,320       | 2,320      | 2,336     | 101 |                  |                  |                   |                  |                  |             |            |  |
| <b>CAPACITACIÓN</b>                  |                  |             |            |           |     |                  |                  |                   |                  |                  |             |            |  |
| CURSOS A TÉCNICOS                    | NÚMERO           | 1           | 0          | 2         | 100 | 8,250.00         | 8,250.00         | 0.00              | 8,250            | 8,250.00         | 0           | 100        |  |
| <b>DIVULGACIÓN</b>                   |                  |             |            |           |     |                  |                  |                   |                  |                  |             |            |  |
| CALENDARIOS                          | NÚMERO           | 200         | 200        | 200       | 100 | 6,000.00         | 6,000.00         | -3,100.00         | 2,900            | 2,900.00         | 0           | 100        |  |
| <b>SUPERVISIÓN</b>                   |                  |             |            |           |     |                  |                  |                   |                  |                  |             |            |  |
| SUPERVISIÓN POR OASV                 | NÚMERO           | 10          | 10         | 9         | 80  |                  |                  |                   |                  |                  |             |            |  |
| <b>EVALUACIÓN</b>                    |                  |             |            |           |     |                  |                  |                   |                  |                  |             |            |  |
| EVALUACIÓN POR LA DELEGACIÓN ESTATAL | NÚMERO           | 1           | 1          | 1         | 100 |                  |                  |                   |                  |                  |             |            |  |
|                                      |                  |             |            |           |     | <b>92,250.00</b> | <b>92,250.00</b> | <b>-17,303.27</b> | <b>74,946.73</b> | <b>74,946.73</b> | <b>0.00</b> | <b>100</b> |  |

GERENTE DEL COMITÉ ESTATAL DE SANIDAD VEGETAL DE SONORA

JEFATURA DEL PROGRAMA DE SANIDAD VEGETAL

REPRESENTANTE DEL GOBIERNO DEL ESTADO

Este Programa es público, ajeno a cualquier partido político. Queda prohibido el uso para fines distintos a los establecidos en el Programa.

**SUBCOMPONENTE DE VIGILANCIA, COMPONENTE SANIDAD DEL PROGRAMA SANIDAD E INOCUIDAD AGROALIMENTARIA 2016**

**INFORME FÍSICO Y FINANCIERO**

**ESTADO: SONORA**

**VIGILANCIA EPIDEMIOLOGICA FITOSANITARIA (VEF)**

**INFORME CORRESPONDIENTE AL MES DE DICIEMBRE DE 2015**

**PALOMILLA DE LAS CEREZAS**

| ACTIVIDAD                            | UNIDAD DE MEDIDA | FÍSICO      |            |           |     | FINANCIERO        |                   |                   |                  |                  |             |            |  |
|--------------------------------------|------------------|-------------|------------|-----------|-----|-------------------|-------------------|-------------------|------------------|------------------|-------------|------------|--|
|                                      |                  | PROG. ANUAL | AL MES     |           |     | PROG. ANUAL       | AL MES            |                   |                  |                  |             |            |  |
|                                      |                  |             | PROGRAMADO | REALIZADO | %   |                   | PROGRAMADO        | TRANSFERIDO       | AUTORIZADO       | EJERCIDO         | DIFERENCIA  | %          |  |
| <b>RUTAS DE TRAMPEO</b>              |                  |             |            |           |     |                   |                   |                   |                  |                  |             |            |  |
| RUTAS ESTABLECIDAS                   | NÚMERO           | 4           | 4          | 4         | 100 | 92,524.00         | 92,524.00         | -9,557.34         | 82,967           | 82,966.66        | 0           | 100        |  |
| TRAMPAS INSTALADAS                   | NÚMERO           | 40          | 40         | 40        | 100 |                   |                   |                   |                  |                  |             |            |  |
| REVISIONES PROGRAMADAS               | NÚMERO           | 1,766       | 1,766      | 1,735     | 98  |                   |                   |                   |                  |                  |             |            |  |
| <b>CAPACITACIÓN</b>                  |                  |             |            |           |     |                   |                   |                   |                  |                  |             |            |  |
| CURSOS A TÉCNICOS                    | NÚMERO           | 1           | 1          | 1         | 100 | 15,100.00         | 15,100.00         | -5,600.00         | 9,500            | 9,500.00         | 0           | 100        |  |
| <b>DIVULGACIÓN</b>                   |                  |             |            |           |     |                   |                   |                   |                  |                  |             |            |  |
| CALENDARIOS                          | NÚMERO           | 200         | 200        | 200       | 100 | 8,000.00          | 8,000.00          | -3,100.00         | 2,900            | 2,900.00         | 0           | 100        |  |
| <b>SUPERVISIÓN</b>                   |                  |             |            |           |     |                   |                   |                   |                  |                  |             |            |  |
| SUPERVISIÓN POR OASV                 | NÚMERO           | 12          | 12         | 12        | 100 |                   |                   |                   |                  |                  |             |            |  |
| <b>EVALUACIÓN</b>                    |                  |             |            |           |     |                   |                   |                   |                  |                  |             |            |  |
| EVALUACIÓN POR LA DELEGACIÓN ESTATAL | NÚMERO           | 1           | 1          | 1         | 100 |                   |                   |                   |                  |                  |             |            |  |
|                                      |                  |             |            |           |     | <b>113,624.00</b> | <b>113,624.00</b> | <b>-18,267.34</b> | <b>95,366.66</b> | <b>95,366.66</b> | <b>0.00</b> | <b>100</b> |  |

GERENTE DEL COMITÉ ESTATAL DE SANIDAD VEGETAL DE SONORA

JEFATURA DEL PROGRAMA DE SANIDAD VEGETAL

REPRESENTANTE DEL GOBIERNO DEL ESTADO

Este Programa es público, ajeno a cualquier partido político. Queda prohibido el uso para fines distintos a los establecidos en el Programa.

**SUBCOMPONENTE DE VIGILANCIA, COMPONENTE SANIDAD DEL PROGRAMA SANIDAD E INOCUIDAD AGROALIMENTARIA 2015**

**INFORME FÍSICO Y FINANCIERO**

ESTADO: SONORA

VIGILANCIA EPIDEMIOLÓGICA FITOSANITARIA (VEF)

INFORME CORRESPONDIENTE AL MES DE DICIEMBRE DE 2015

**PALOMILLA ORIENTAL DE LA FRUTA**

| ACTIVIDAD                    | UNIDAD DE MEDIDA | FÍSICO      |            |           |     | FINANCIERO        |                   |                   |                   |                   |             |            |  |
|------------------------------|------------------|-------------|------------|-----------|-----|-------------------|-------------------|-------------------|-------------------|-------------------|-------------|------------|--|
|                              |                  | PROG. ANUAL | AL MES     |           | %   | PROG. ANUAL       | AL MES            |                   |                   |                   |             | %          |  |
|                              |                  |             | PROGRAMADO | REALIZADO |     |                   | PROGRAMADO        | TRANSFERIDO       | AUTORIZADO        | EJERCIDO          | DIFERENCIA  |            |  |
| <b>RUTAS DE TRAMPEO</b>      |                  |             |            |           |     |                   |                   |                   |                   |                   |             |            |  |
| RUTAS ESTABLECIDAS           | NÚMERO           | 10          | 10         | 10        | 100 | 329,008.00        | 329,008.00        | -24,002.55        | 305,005           | 305,005.45        | 0           | 100        |  |
| TRAMPAS INSTALADAS           | NÚMERO           | 100         | 100        | 100       | 100 |                   |                   |                   |                   |                   |             |            |  |
| REVISIONES PROGRAMADAS       | NÚMERO           | 4,527       | 4,527      | 4,354     | 96  |                   |                   |                   |                   |                   |             |            |  |
| <b>CAPACITACIÓN</b>          |                  |             |            |           |     |                   |                   |                   |                   |                   |             |            |  |
| CURSOS A TÉCNICOS            | NÚMERO           | 1           | 1          | 1         | 100 | 8,250.00          | 8,250.00          | 0.00              | 8,250             | 8,250.00          | 0           | 100        |  |
| <b>DIVULGACIÓN</b>           |                  |             |            |           |     |                   |                   |                   |                   |                   |             |            |  |
| CALENDARIOS                  | NÚMERO           | 200         | 200        | 200       | 100 | 6,000.00          | 6,000.00          | -3,100.00         | 2,900             | 2,900.00          | 0           | 100        |  |
| <b>SUPERVISIÓN</b>           |                  |             |            |           |     |                   |                   |                   |                   |                   |             |            |  |
| SUPERVISIÓN POR OASV         | NÚMERO           | 12          | 12         | 12        | 100 | 47,058.00         | 47,058.00         | -1,999.79         | 45,058            | 45,058.21         | 0           | 100        |  |
| <b>EVALUACIÓN</b>            |                  |             |            |           |     |                   |                   |                   |                   |                   |             |            |  |
| EVALUACIÓN POR LA DELEGACIÓN | NÚMERO           | 1           | 1          | 1         | 100 |                   |                   |                   |                   |                   |             |            |  |
| <b>ESTATAL</b>               |                  |             |            |           |     |                   |                   |                   |                   |                   |             |            |  |
|                              |                  |             |            |           |     | <b>390,316.00</b> | <b>390,316.00</b> | <b>-29,102.34</b> | <b>361,213.66</b> | <b>361,213.66</b> | <b>0.00</b> | <b>100</b> |  |

GERENTE DEL COMITÉ ESTATAL DE SANIDAD VEGETAL DE SONORA

JEFATURA DEL PROGRAMA DE SANIDAD VEGETAL

REPRESENTANTE DEL GOBIERNO DEL ESTADO

Este Programa es público, ajeno a cualquier partido político. Queda prohibido el uso para fines distintos a los establecidos en el Programa.



**SUBCOMPONENTE DE VIGILANCIA, COMPONENTE SANIDAD DEL PROGRAMA SANIDAD E INOCUIDAD AGROALIMENTARIA 2016**

**INFORME FÍSICO Y FINANCIERO**

**ESTADO: SONORA**


**VIGILANCIA EPIDEMIOLÓGICA FITOSANITARIA (VEF)**

**INFORME CORRESPONDIENTE AL MES DE DICIEMBRE DE 2016**

**MOSCA DEL VINAGRE DE ALAS MANCHADAS**

| ACTIVIDAD                    | UNIDAD DE MEDIDA | FÍSICO      |            |           |     | FINANCIERO        |                   |                   |                   |                   |             |            |  |  |
|------------------------------|------------------|-------------|------------|-----------|-----|-------------------|-------------------|-------------------|-------------------|-------------------|-------------|------------|--|--|
|                              |                  | PROG. ANUAL | AL MES     |           |     | PROG. ANUAL       | AL MES            |                   |                   |                   |             |            |  |  |
|                              |                  |             | PROGRAMADO | REALIZADO | %   |                   | PROGRAMADO        | TRANSFERIDO       | AUTORIZADO        | EJERCIDO          | DIFERENCIA  | %          |  |  |
| <b>RUTAS DE TRAMPEO</b>      |                  |             |            |           |     |                   |                   |                   |                   |                   |             |            |  |  |
| RUTAS ESTABLECIDAS           | NÚMERO           | 24          | 24         | 28        | 108 | 584,618.00        | 584,618.00        | 5,573.50          | 590,192           | 590,191.50        | 0           | 100        |  |  |
| TRAMPAS INSTALADAS           | NÚMERO           | 248         | 248        | 258       | 104 |                   |                   |                   |                   |                   |             |            |  |  |
| REVISIONES PROGRAMADAS       | NÚMERO           | 11,835      | 11,835     | 11,270    | 97  |                   |                   |                   |                   |                   |             |            |  |  |
| <b>CAPACITACIÓN</b>          |                  |             |            |           |     |                   |                   |                   |                   |                   |             |            |  |  |
| CURSOS A TÉCNICOS            | NÚMERO           | 2           | 2          | 2         | 100 | 25,000.00         | 25,000.00         | 101,585.62        | 126,566           | 126,585.62        | 0           | 100        |  |  |
| <b>DIVULGACIÓN</b>           |                  |             |            |           |     |                   |                   |                   |                   |                   |             |            |  |  |
| CALENDARIOS                  | NÚMERO           | 200         | 200        | 200       | 100 | 6,000.00          | 6,000.00          | -3,100.00         | 2,900             | 2,900.00          | 0           | 100        |  |  |
| <b>SUPERVISIÓN</b>           |                  |             |            |           |     |                   |                   |                   |                   |                   |             |            |  |  |
| SUPERVISIÓN POR OASV         | NÚMERO           | 12          | 12         | 12        | 100 | 68,008.00         | 68,006.00         | -308.39           | 67,698            | 67,697.61         | 0           | 100        |  |  |
| <b>EVALUACIÓN</b>            |                  |             |            |           |     |                   |                   |                   |                   |                   |             |            |  |  |
| EVALUACIÓN POR LA DELEGACIÓN | NÚMERO           | 1           | 1          | 1         | 100 |                   |                   |                   |                   |                   |             |            |  |  |
| ESTATAL                      |                  |             |            |           |     |                   |                   |                   |                   |                   |             |            |  |  |
|                              |                  |             |            |           |     | <b>683,624.00</b> | <b>683,624.00</b> | <b>103,750.73</b> | <b>787,374.73</b> | <b>787,374.73</b> | <b>0.00</b> | <b>100</b> |  |  |

GERENTE DEL COMITÉ ESTATAL DE SANIDAD VEGETAL DE SONORA



JEFATURA DEL PROGRAMA DE SANIDAD VEGETAL



REPRESENTANTE DEL GOBIERNO DEL ESTADO



Este Programa es público, ajeno a cualquier partido político. Queda prohibido el uso para fines distintos a los establecidos en el Programa.



SUBCOMPONENTE DE VIGILANCIA, COMPONENTE SANIDAD DEL PROGRAMA SANIDAD E INOCUIDAD AGROALIMENTARIA 2015

INFORME FÍSICO Y FINANCIERO

ESTADO: SONORA

VIGILANCIA EPIDEMIOLÓGICA FITOSANITARIA (VEF)

INFORME CORRESPONDIENTE AL MES DE DICIEMBRE DE 2015

PLAGAS REGLAMENTADAS DE LOS CITRICOS

| ACTIVIDAD  | UNIDAD DE MEDIDA | FÍSICO      |            |           |     | FINANCIERO  |            |             |            |            |            |     |  |
|--|------------------|-------------|------------|-----------|-----|-------------|------------|-------------|------------|------------|------------|-----|--|
|  |                  | PROG. ANUAL | AL MES     |           |     | PROG. ANUAL | AL MES     |             |            |            |            |     |  |
|  |                  |             | PROGRAMADO | REALIZADO | %   |             | PROGRAMADO | TRANSFERIDO | AUTORIZADO | EJERCIDO   | DIFERENCIA | %   |  |
| ÁREA DE EXPLORACIÓN                                |                  |             |            |           |     |             |            |             |            |            |            |     |  |
| SUPERFICIE PROGRAMADA                              | HECTÁREAS        | 3,250.00    | 3,250.00   | 2,970.00  | 91  | 189,568.00  | 189,568.00 | -21,531.75  | 168,036    | 168,036.25 | 0          | 100 |  |
| PARCELA CENTINELA                                  |                  |             |            |           |     |             |            |             |            |            |            |     |  |
| PARCELAS ESTABLECIDAS                              | NÚMERO           | 5           | 5          | 5         | 100 |             |            |             |            |            |            |     |  |
| REVISIONES PROGRAMADAS                             | NÚMERO           | 189         | 189        | 220       | 116 |             |            |             |            |            |            |     |  |
| RUTAS DE VIGILANCIA                                |                  |             |            |           |     | 95,714.00   | 95,714.00  | -11,444.14  | 84,270     | 84,269.86  | 0          | 100 |  |
| RUTAS ESTABLECIDAS                                 | NÚMERO           | 6           | 6          | 6         | 100 |             |            |             |            |            |            |     |  |
| PUNTOS DE VIGILANCIA ESTABLECIDOS                  | NÚMERO           | 60          | 60         | 60        | 100 |             |            |             |            |            |            |     |  |
| REVISIONES PROGRAMADAS DE LOS PUNTOS DE VIGILANCIA | NÚMERO           | 2,784       | 2,784      | 2,658     | 95  |             |            |             |            |            |            |     |  |
| CAPACITACIÓN                                       |                  |             |            |           |     | 26,750.00   | 26,750.00  | -16,830.00  | 9,820      | 9,820.00   | 0          | 100 |  |
| CURSOS A TÉCNICOS                                  | NÚMERO           | 2           | 2          | 2         | 100 |             |            |             |            |            |            |     |  |
| DIVULGACIÓN  |                  |             |            |           |     | 24,000.00   | 24,000.00  | -12,400.00  | 11,600     | 11,600.00  | 0          | 100 |  |
| CALENDARIOS  | NÚMERO           | 200         | 200        | 200       | 100 |             |            |             |            |            |            |     |  |
| SUPERVISIÓN  |                  |             |            |           |     | 47,048.00   | 47,048.00  | -3,143.39   | 43,905     | 43,904.61  | 0          | 100 |  |
| SUPERVISIÓN POR OASV                               | NÚMERO           | 12          | 12         | 12        | 100 |             |            |             |            |            |            |     |  |
| EVALUACIÓN   |                  |             |            |           |     |             |            |             |            |            |            |     |  |
| EVALUACIÓN POR LA DELEGACIÓN ESTATAL               | NÚMERO           | 1           | 1          | 1         | 100 |             |            |             |            |            |            |     |  |
|  |                  |             |            |           |     | 383,080.00  | 383,080.00 | -65,449.28  | 317,630.72 | 317,630.72 | 0.00       | 100 |  |

GERENTE DEL COMITÉ ESTATAL DE SANIDAD VEGETAL DE SONORA

JEFATURA DEL PROGRAMA DE SANIDAD VEGETAL

REPRESENTANTE DEL GOBIERNO DEL ESTADO

Este Programa es público, ajeno a cualquier partido político. Queda prohibido el uso para fines distintos a los establecidos en el Programa.

**SUBCOMPONENTE DE VIGILANCIA, COMPONENTE SANIDAD DEL PROGRAMA SANIDAD E INOCUIDAD AGROALIMENTARIA 2016**  
**INFORME FÍSICO Y FINANCIERO**

ESTADO: SONORA


VIGILANCIA EPIDEMIOLOGICA FITOSANITARIA (VEF)

INFORME CORRESPONDIENTE AL MES DE DICIEMBRE DE 2016

PICUDO ROJO DE LAS PALMERAS

| ACTIVIDAD                    | UNIDAD DE MEDIDA | FÍSICO      |            |           |     | FINANCIERO        |                   |                   |                   |                   |             |            |
|------------------------------|------------------|-------------|------------|-----------|-----|-------------------|-------------------|-------------------|-------------------|-------------------|-------------|------------|
|                              |                  | PROG. ANUAL | AL MES     |           | %   | PROG. ANUAL       | AL MES            |                   |                   |                   |             | %          |
|                              |                  |             | PROGRAMADO | REALIZADO |     |                   | PROGRAMADO        | TRANSFERIDO       | AUTORIZADO        | EJERCIDO          | DIFERENCIA  |            |
| <b>RUTAS DE TRAMPEO</b>      |                  |             |            |           |     | 275,065.00        | 275,065.00        | 6,849.52          | 281,915           | 281,914.52        | 0           | 100        |
| RUTAS ESTABLECIDAS           | NÚMERO           | 8           | 8          | 8         | 100 |                   |                   |                   |                   |                   |             |            |
| TRAMPAS INSTALADAS           | NÚMERO           | 80          | 80         | 80        | 100 |                   |                   |                   |                   |                   |             |            |
| REVISIONES PROGRAMADAS       | NÚMERO           | 4,078       | 4,078      | 3,674     | 90  |                   |                   |                   |                   |                   |             |            |
| <b>CAPACITACIÓN</b>          |                  |             |            |           |     | 22,500.00         | 22,500.00         | -20,500.00        | 2,000             | 2,000.00          | 0           | 100        |
| CURSOS A TÉCNICOS            | NÚMERO           | 2           | 2          | 1         | 50  |                   |                   |                   |                   |                   |             |            |
| <b>DIVULGACIÓN</b>           |                  |             |            |           |     | 6,000.00          | 6,000.00          | -3,100.00         | 2,900             | 2,900.00          | 0           | 100        |
| CALENDARIOS                  | NÚMERO           | 200         | 200        | 200       | 100 |                   |                   |                   |                   |                   |             |            |
| <b>SUPERVISIÓN</b>           |                  |             |            |           |     | 22,908.00         | 22,908.00         | -5,431.56         | 17,476            | 17,476.44         | 0           | 100        |
| SUPERVISIÓN POR OASV         | NÚMERO           | 12          | 12         | 12        | 100 |                   |                   |                   |                   |                   |             |            |
| <b>EVALUACIÓN</b>            |                  |             |            |           |     |                   |                   |                   |                   |                   |             |            |
| EVALUACIÓN POR LA DELEGACIÓN | NÚMERO           | 1           | 1          | 1         | 100 |                   |                   |                   |                   |                   |             |            |
| ESTATAL                      | NÚMERO           | 1           | 1          | 1         | 100 |                   |                   |                   |                   |                   |             |            |
|                              |                  |             |            |           |     | <b>326,473.00</b> | <b>326,473.00</b> | <b>-22,182.04</b> | <b>304,290.96</b> | <b>304,290.96</b> | <b>0.00</b> | <b>100</b> |

GERENTE DEL COMITÉ ESTATAL DE SANIDAD VEGETAL DE SONORA



JEFATURA DEL PROGRAMA DE SANIDAD VEGETAL



REPRESENTANTE DEL GOBIERNO DEL ESTADO



Este Programa es público, ajeno a cualquier partido político. Queda prohibido el uso para fines distintos a los establecidos en el Programa.



**SUBCOMPONENTE DE VIGILANCIA, COMPONENTE SANIDAD DEL PROGRAMA SANIDAD E INOCUIDAD AGROALIMENTARIA 2015  
INFORME FÍSICO Y FINANCIERO**

ESTADO: SONORA

VIGILANCIA EPIDEMIOLOGICA FITOSANITARIA (VEF)

INFORME CORRESPONDIENTE AL MES DE DICIEMBRE DE 2015

**COCHINILLA ROSADA**

| ACTIVIDAD  | UNIDAD DE MEDIDA | FÍSICO      |            |           |     | FINANCIERO        |                   |                   |                   |                     |                   |            |
|--|------------------|-------------|------------|-----------|-----|-------------------|-------------------|-------------------|-------------------|---------------------|-------------------|------------|
|  |                  | PROG. ANUAL | AL MES     |           |     | PROG. ANUAL       | AL MES            |                   |                   |                     |                   |            |
|  |                  |             | PROGRAMADO | REALIZADO | %   |                   | PROGRAMADO        | TRANSFERIDO       | AUTORIZADO        | EJERCIDO            | DIFERENCIA        | %          |
| <b>ÁREA DE EXPLORACIÓN</b>                         |                  |             |            |           |     | 408,878.00        | 408,878.00        | 319,731.88        | 728,810           | 728,609.88          | 0                 | 100        |
| SUPERFICIE PROGRAMADA                              | HECTÁREAS        | 3,932.00    | 3,932.00   | 4,138.00  | 105 |                   |                   |                   |                   |                     |                   |            |
| <b>RUTAS DE VIGILANCIA</b>                         |                  |             |            |           |     | 176,318.00        | 176,318.00        | 2,726.04          | 179,044.04        | 179,044.04          | 0.00              | 100        |
| RUTAS ESTABLECIDAS                                 | NÚMERO           | 13          | 13         | 13        | 100 |                   |                   |                   |                   |                     |                   |            |
| PUNTOS DE VIGILANCIA ESTABLECIDOS                  | NÚMERO           | 130         | 130        | 140       | 108 |                   |                   |                   |                   |                     |                   |            |
| REVISIONES PROGRAMADAS DE LOS PUNTOS DE VIGILANCIA | NÚMERO           | 6,119       | 6,119      | 5,949     | 97  |                   |                   |                   |                   |                     |                   |            |
| <b>CAPACITACIÓN</b>                                |                  |             |            |           |     | 9,500.00          | 9,500.00          | 7,988.00          | 17,488            | 17,488.00           | 0                 | 100        |
| CURSOS A TÉCNICOS                                  | NÚMERO           | 1           | 1          | 1         | 100 |                   |                   |                   |                   |                     |                   |            |
| <b>DIVULGACIÓN</b>                                 |                  |             |            |           |     | 8,000.00          | 8,000.00          | -3,100.00         | 2,900             | 2,900.00            | 0                 | 100        |
| CALENDARIOS  | NÚMERO           | 200         | 200        | 200       | 100 |                   |                   |                   |                   |                     |                   |            |
| <b>SUPERVISIÓN</b>                                 |                  |             |            |           |     | 81,936.00         | 81,936.00         | -22,103.67        | 59,832            | 74,832.33           | -15,000           | 125        |
| SUPERVISIÓN POR OASV                               | NÚMERO           | 12          | 12         | 12        | 100 |                   |                   |                   |                   |                     |                   |            |
| <b>EVALUACIÓN</b>                                  |                  |             |            |           |     |                   |                   |                   |                   |                     |                   |            |
| EVALUACIÓN POR LA DELEGACIÓN ESTATAL               | NÚMERO           | 1           | 1          | 1         | 100 |                   |                   |                   |                   |                     |                   |            |
|  |                  |             |            |           |     | <b>682,632.00</b> | <b>682,632.00</b> | <b>305,242.25</b> | <b>987,874.25</b> | <b>1,002,874.25</b> | <b>-15,000.00</b> | <b>102</b> |

GERENTE DEL COMITÉ ESTATAL DE SANIDAD VEGETAL DE SONORA

JEFATURA DEL PROGRAMA DE SANIDAD VEGETAL

REPRESENTANTE DEL GOBIERNO DEL ESTADO

Este Programa es público, ajeno a cualquier partido político. Queda prohibido el uso para fines distintos a los establecidos en el Programa.

**SUBCOMPONENTE DE VIGILANCIA, COMPONENTE SANIDAD DEL PROGRAMA SANIDAD E INOCUIDAD AGROALIMENTARIA 2016**

**INFORME FÍSICO Y FINANCIERO**

ESTADO: SONORA

VIGILANCIA EPIDEMIOLOGICA FITOSANITARIA (VEF)

INFORME CORRESPONDIENTE AL MES DE DICIEMBRE DE 2016

**ENFERMEDAD DE PIERCE**

| ACTIVIDAD                                 | UNIDAD DE MEDIDA | FÍSICO      |            |           |     | FINANCIERO        |                   |                  |                   |                   |             |            |  |
|---|------------------|-------------|------------|-----------|-----|-------------------|-------------------|------------------|-------------------|-------------------|-------------|------------|--|
|   |                  | PROG. ANUAL | AL MES     |           |     | PROG. ANUAL       | AL MES            |                  |                   |                   |             |            |  |
|   |                  |             | PROGRAMADO | REALIZADO | %   |                   | PROGRAMADO        | TRANSFERIDO      | AUTORIZADO        | EJERCIDO          | DIFERENCIA  | %          |  |
| ÁREA DE EXPLORACIÓN SUPERFICIE PROGRAMADA | HECTÁREAS        | 1,720.00    | 1,720.00   | 2,120.00  | 123 |                   |                   |                  |                   |                   |             |            |  |
| PARCELA CENTINELA                         |                  |             |            |           |     |                   |                   |                  |                   |                   |             |            |  |
| PARCELAS ESTABLECIDAS                     | NÚMERO           | 8           | 8          | 8         | 100 |                   |                   |                  |                   |                   |             |            |  |
| REVISIONES PROGRAMADAS                    | NÚMERO           | 375         | 375        | 358       | 95  |                   |                   |                  |                   |                   |             |            |  |
| RUTAS DE TRAMPEO                          |                  |             |            |           |     | 219,658.00        | 219,658.00        | -3,215.61        | 216,442           | 216,442.39        | 0           | 100        |  |
| RUTAS ESTABLECIDAS                        | NÚMERO           | 16          | 16         | 16        | 100 |                   |                   |                  |                   |                   |             |            |  |
| TRAMPAS INSTALADAS                        | NÚMERO           | 160         | 160        | 160       | 100 |                   |                   |                  |                   |                   |             |            |  |
| REVISIONES PROGRAMADAS                    | NÚMERO           | 7,527       | 7,527      | 7,087     | 94  |                   |                   |                  |                   |                   |             |            |  |
| CAPACITACIÓN                              |                  |             |            |           |     | 8,250.00          | 8,250.00          | 0.00             | 8,250             | 8,250.00          | 0           | 100        |  |
| CURSOS A TÉCNICOS                         | NÚMERO           | 1           | 1          | 1         | 100 |                   |                   |                  |                   |                   |             |            |  |
| DIVULGACIÓN                               |                  |             |            |           |     | 6,000.00          | 6,000.00          | -3,100.00        | 2,900             | 2,900.00          | 0           | 100        |  |
| CALENDARIOS                               | NÚMERO           | 200         | 200        | 200       | 100 |                   |                   |                  |                   |                   |             |            |  |
| SUPERVISIÓN                               |                  |             |            |           |     | 70.00             | 70.00             | -70.00           | 0                 | 0.00              | 0           | 0          |  |
| SUPERVISIÓN POR OASV                      | NÚMERO           | 12          | 12         | 12        | 100 |                   |                   |                  |                   |                   |             |            |  |
| EVALUACIÓN                                |                  |             |            |           |     |                   |                   |                  |                   |                   |             |            |  |
| EVALUACIÓN POR LA DELEGACIÓN ESTATAL      | NÚMERO           | 1           | 1          | 1         | 100 |                   |                   |                  |                   |                   |             |            |  |
|   |                  |             |            |           |     | <b>233,978.00</b> | <b>233,978.00</b> | <b>-6,385.61</b> | <b>227,592.39</b> | <b>227,592.39</b> | <b>0.00</b> | <b>100</b> |  |

GERENTE DEL COMITÉ ESTATAL DE SANIDAD VEGETAL DE SONORA

JEFATURA DEL PROGRAMA DE SANIDAD VEGETAL

REPRESENTANTE DEL GOBIERNO DEL ESTADO

Este Programa es público, ajeno a cualquier partido político. Queda prohibido el uso para fines distintos a los establecidos en el Programa.

**SUBCOMPONENTE DE VIGILANCIA, COMPONENTE SANIDAD DEL PROGRAMA SANIDAD E INOCUIDAD AGROALIMENTARIA 2015**

**INFORME FÍSICO Y FINANCIERO**

ESTADO: SONORA

VIGILANCIA EPIDEMIOLÓGICA FITOSANITARIA (VEF)

INFORME CORRESPONDIENTE AL MES DE DICIEMBRE DE 2015

**TORTRICIDO ANARANJADO**

| ACTIVIDAD                    | UNIDAD DE MEDIDA | FÍSICO      |            |           |     | FINANCIERO        |                   |                   |                   |                   |             |            |  |
|------------------------------|------------------|-------------|------------|-----------|-----|-------------------|-------------------|-------------------|-------------------|-------------------|-------------|------------|--|
|                              |                  | PROG. ANUAL | AL MES     |           |     | PROG. ANUAL       | AL MES            |                   |                   |                   |             |            |  |
|                              |                  |             | PROGRAMADO | REALIZADO | %   |                   | PROGRAMADO        | TRANSFERIDO       | AUTORIZADO        | EJERCIDO          | DIFERENCIA  | %          |  |
| <b>RUTAS DE TRAMPEO</b>      |                  |             |            |           |     |                   |                   |                   |                   |                   |             |            |  |
| RUTAS ESTABLECIDAS           | NÚMERO           | 15          | 15         | 15        | 100 | 416,718.00        | 416,718.00        | -54,715.48        | 362,003           | 362,002.52        | 0           | 100        |  |
| TRAMPAS INSTALADAS           | NÚMERO           | 150         | 150        | 152       | 101 |                   |                   |                   |                   |                   |             |            |  |
| REVISIONES PROGRAMADAS       | NÚMERO           | 7,374       | 7,374      | 6,835     | 93  |                   |                   |                   |                   |                   |             |            |  |
| <b>CAPACITACIÓN</b>          |                  |             |            |           |     | 8,250.00          | 8,250.00          | -6,250.00         | 2,000             | 2,000.00          | 0           | 100        |  |
| CURSOS A TÉCNICOS            | NÚMERO           | 1           | 1          | 1         | 100 |                   |                   |                   |                   |                   |             |            |  |
| <b>DIVULGACIÓN</b>           |                  |             |            |           |     | 6,000.00          | 6,000.00          | -3,100.00         | 2,900             | 2,900.00          | 0           | 100        |  |
| CALENDARIOS                  | NÚMERO           | 200         | 200        | 200       | 100 |                   |                   |                   |                   |                   |             |            |  |
| <b>SUPERVISIÓN</b>           |                  |             |            |           |     | 1,250.00          | 1,250.00          | -1,125.00         | 125               | 125.00            | 0           | 100        |  |
| SUPERVISIÓN POR OASV         | NÚMERO           | 12          | 12         | 12        | 100 |                   |                   |                   |                   |                   |             |            |  |
| <b>EVALUACIÓN</b>            |                  |             |            |           |     |                   |                   |                   |                   |                   |             |            |  |
| EVALUACIÓN POR LA DELEGACIÓN | NÚMERO           | 1           | 1          | 1         | 100 |                   |                   |                   |                   |                   |             |            |  |
| ESTATAL                      | NÚMERO           | 1           | 1          | 1         | 100 |                   |                   |                   |                   |                   |             |            |  |
|                              |                  |             |            |           |     | <b>432,218.00</b> | <b>432,218.00</b> | <b>-65,190.48</b> | <b>367,027.52</b> | <b>367,027.52</b> | <b>0.00</b> | <b>100</b> |  |

GERENTE DEL COMITÉ ESTATAL DE SANIDAD VEGETAL DE SONORA

JEFATURA DEL PROGRAMA DE SANIDAD VEGETAL

REPRESENTANTE DEL GOBIERNO DEL ESTADO

Este Programa es público, ajeno a cualquier partido político. Queda prohibido el uso para fines distintos a los establecidos en el Programa.

**SUBCOMPONENTE DE VIGILANCIA, COMPONENTE SANIDAD DEL PROGRAMA SANIDAD E INOCUIDAD AGROALIMENTARIA 2015  
INFORME FÍSICO Y FINANCIERO**

ESTADO: SONORA

VIGILANCIA EPIDEMIOLOGICA FITOSANITARIA (VEF)

INFORME CORRESPONDIENTE AL MES DE DICIEMBRE DE 2015

**CARBÓN PARCIAL DEL TRIGO**

| ACTIVIDAD                     | UNIDAD DE MEDIDA | PROG. ANUAL | FÍSICO     |           |     | PROG. ANUAL      | FINANCIERO       |                  |                  |                  |             |            |   |
|-------------------------------|------------------|-------------|------------|-----------|-----|------------------|------------------|------------------|------------------|------------------|-------------|------------|---|
|                               |                  |             | AL MES     |           |     |                  | PROGRAMADO       | TRANSFERIDO      | AL MES           |                  | EJERCIDO    | DIFERENCIA | % |
|                               |                  |             | PROGRAMADO | REALIZADO | %   |                  |                  |                  | AUTORIZADO       | EJERCIDO         |             |            |   |
| MUESTREO                      |                  |             |            |           |     |                  |                  |                  |                  |                  |             |            |   |
| SUPERFICIE MUESTREADA         | HECTÁREAS        | 2,143.00    | 2,143.00   | 2,060.13  | 96  | 3,000.00         | 3,000.00         | 0.00             | 3000             | 3,000.00         | 0           | 100        |   |
| CENTROS DE ACOPIO MUESTREADOS | NÚMERO           | 2           | 2          | 2         | 100 |                  |                  |                  |                  |                  |             |            |   |
| DIAGNÓSTICO                   |                  |             |            |           |     | 52,000.00        | 52,000.00        | -5,310.00        | 46,690           | 46,690.00        | 0           | 100        |   |
| MUESTRAS                      | NÚMERO           | 103         | 103        | 103       | 100 |                  |                  |                  |                  |                  |             |            |   |
| CAPACITACIÓN                  |                  |             |            |           |     | 1,250.00         | 1,250.00         | 0.00             | 1,250            | 1,250.00         | 0           | 100        |   |
| CURSOS A TÉCNICOS             | NÚMERO           | 1           | 1          | 1         | 100 |                  |                  |                  |                  |                  |             |            |   |
| DIVULGACIÓN                   |                  |             |            |           |     | 6,000.00         | 6,000.00         | -3,100.00        | 2,900            | 2,900.00         | 0           | 100        |   |
| CALENDARIOS                   | NÚMERO           | 200         | 200        | 200       | 100 |                  |                  |                  |                  |                  |             |            |   |
| SUPERVISIÓN                   |                  |             |            |           |     |                  |                  |                  |                  |                  |             |            |   |
| SUPERVISIÓN POR OASV          | NÚMERO           | 2           | 2          | 2         | 100 |                  |                  |                  |                  |                  |             |            |   |
| EVALUACIÓN                    |                  |             |            |           |     |                  |                  |                  |                  |                  |             |            |   |
| EVALUACIÓN POR LA DELEGACIÓN  | NÚMERO           | 1           | 1          | 1         | 100 |                  |                  |                  |                  |                  |             |            |   |
| ESTATAL                       |                  |             |            |           |     |                  |                  |                  |                  |                  |             |            |   |
|                               |                  |             |            |           |     | <b>62,250.00</b> | <b>62,250.00</b> | <b>-8,410.00</b> | <b>53,840.00</b> | <b>53,840.00</b> | <b>0.00</b> | <b>100</b> |   |

GERENTE DEL COMITÉ ESTATAL DE SANIDAD VEGETAL DE SONORA

JEFATURA DEL PROGRAMA DE SANIDAD VEGETAL

REPRESENTANTE DEL GOBIERNO DEL ESTADO

Este Programa es público, ajeno a cualquier partido político. Queda prohibido el uso para fines distintos a los establecidos en el Programa.

**SUBCOMPONENTE DE VIGILANCIA, COMPONENTE SANIDAD DEL PROGRAMA SANIDAD E INOCUIDAD AGROALIMENTARIA 2015  
INFORME FÍSICO Y FINANCIERO**

ESTADO: SONORA

VIGILANCIA EPIDEMIOLÓGICA FITOSANITARIA (VEF)

INFORME CORRESPONDIENTE AL MES DE DICIEMBRE DE 2015

ROYA NEGRA DEL TALLO DEL TRIGO UG99

| ACTIVIDAD                            | UNIDAD DE MEDIDA | FÍSICO      |            |           |     | FINANCIERO       |                  |                  |                 |                 |             |            |  |
|--------------------------------------|------------------|-------------|------------|-----------|-----|------------------|------------------|------------------|-----------------|-----------------|-------------|------------|--|
|                                      |                  | PROG. ANUAL | AL MES     |           | %   | PROG. ANUAL      | AL MES           |                  |                 |                 |             | %          |  |
|                                      |                  |             | PROGRAMADO | REALIZADO |     |                  | PROGRAMADO       | TRANSFERIDO      | AUTORIZADO      | EJERCIDO        | DIFERENCIA  |            |  |
| ÁREA DE EXPLORACIÓN                  |                  |             |            |           |     |                  |                  |                  |                 |                 |             |            |  |
| SUPERFICIE PROGRAMADA                | HECTÁREAS        | 620.00      | 620.00     | 792.00    | 128 | 4,200.00         | 4,200.00         | 0.00             | 4,200           | 4,200.00        | 0           | 100        |  |
| CAPACITACIÓN                         |                  |             |            |           |     |                  |                  |                  |                 |                 |             |            |  |
| CURSOS A TÉCNICOS                    | NÚMERO           | 1           | 0          | 1         | 100 | 8,250.00         | 8,250.00         | -8,250.00        | 2,000.00        | 2,000.00        | 0.00        | 100        |  |
| DIVULGACIÓN                          |                  |             |            |           |     |                  |                  |                  |                 |                 |             |            |  |
| CALENDARIOS                          | NÚMERO           | 200         | 200        | 200       | 100 | 6,000.00         | 6,000.00         | -3,100.00        | 2,900           | 2,900.00        | 0           | 100        |  |
| SUPERVISIÓN                          |                  |             |            |           |     |                  |                  |                  |                 |                 |             |            |  |
| SUPERVISIÓN POR OASV                 | NÚMERO           | 4           | 4          | 4         | 100 |                  |                  |                  |                 |                 |             |            |  |
| EVALUACIÓN                           |                  |             |            |           |     |                  |                  |                  |                 |                 |             |            |  |
| EVALUACIÓN POR LA DELEGACIÓN ESTATAL | NÚMERO           | 1           | 1          | 1         | 100 |                  |                  |                  |                 |                 |             |            |  |
|                                      |                  |             |            |           |     | <b>18,450.00</b> | <b>18,450.00</b> | <b>-9,350.00</b> | <b>9,100.00</b> | <b>9,100.00</b> | <b>0.00</b> | <b>100</b> |  |

GERENTE DEL COMITÉ ESTATAL DE SANIDAD VEGETAL DE SONORA

JEFATURA DEL PROGRAMA DE SANIDAD VEGETAL

REPRESENTANTE DEL GOBIERNO DEL ESTADO

Este Programa es público, ajeno a cualquier partido político. Queda prohibido el uso para fines distintos a los establecidos en el Programa.



**SUBCOMPONENTE DE VIGILANCIA, COMPONENTE SANIDAD DEL PROGRAMA SANIDAD E INOCUIDAD AGROALIMENTARIA 2016  
INFORME FÍSICO Y FINANCIERO**

ESTADO:SONORA

VIGILANCIA EPIDEMIOLOGICA FITOSANITARIA (VEF)

INFORME CORRESPONDIENTE AL MES DE DICIEMBRE DE 2015

**GASTO ADMINISTRATIVO**

| ACTIVIDAD      | UNIDAD DE MEDIDA | PROG. ANUAL | FÍSICO     |           |   | FINANCIERO        |                   |                   |                   |                   |             |            |
|----------------|------------------|-------------|------------|-----------|---|-------------------|-------------------|-------------------|-------------------|-------------------|-------------|------------|
|                |                  |             | AL MES     |           |   | PROG. ANUAL       | AL MES            |                   |                   |                   |             |            |
|                |                  |             | PROGRAMADO | REALIZADO | % |                   | PROGRAMADO        | TRANSFERIDO       | AUTORIZADO        | EJERCIDO          | DIFERENCIA  | %          |
| ADMINISTRACIÓN |                  |             |            |           |   |                   |                   |                   |                   |                   |             |            |
| INFORMES       | NÚMERO           | 0           | 0          | 0         | 0 | 332,860.00        | 332,860.00        | -20,662.73        | 312,197           | 312,197.27        | 0           | 100        |
|                |                  |             |            |           |   | <b>332,860.00</b> | <b>332,860.00</b> | <b>-20,662.73</b> | <b>312,197.27</b> | <b>312,197.27</b> | <b>0.00</b> | <b>100</b> |

GERENTE DEL COMITÉ ESTATAL DE SANIDAD VEGETAL DE SONORA



JEFATURA DEL PROGRAMA DE SANIDAD VEGETAL



REPRESENTANTE DEL GOBIERNO DEL ESTADO



Este Programa es público, ajeno a cualquier partido político. Queda prohibido el uso para fines distintos a los establecidos en el Programa.



**SUBCOMPONENTE DE VIGILANCIA, COMPONENTE SANIDAD DEL PROGRAMA SANIDAD E INOCUIDAD AGROALIMENTARIA 2015  
INFORME FÍSICO Y FINANCIERO**

ESTADO:SONORA

VIGILANCIA EPIDEMIOLOGICA FITOSANITARIA (VEF)

INFORME CORRESPONDIENTE AL MES DE DICIEMBRE DE 2015

VIGILANCIA PASIVA

| ACTIVIDAD   | UNIDAD DE MEDIDA | PROG. ANUAL | FÍSICO     |           |   | PROG. ANUAL | FINANCIERO |             |            |          |            |     |
|-------------|------------------|-------------|------------|-----------|---|-------------|------------|-------------|------------|----------|------------|-----|
|             |                  |             | AL MES     |           |   |             | AL MES     |             |            |          |            |     |
|             |                  |             | PROGRAMADO | REALIZADO | % |             | PROGRAMADO | TRANSFERIDO | AUTORIZADO | EJERCIDO | DIFERENCIA | %   |
| DIAGNÓSTICO |                  |             |            |           |   | 17,740.00   | 17,740.00  | -16,573.28  | 1,167      | 1,166.72 | 0          | 100 |
| MUESTRAS    | NÚMERO           | 0           | 0          | 0         | 0 | 17,740.00   | 17,740.00  | -16,573.28  | 1,166.72   | 1,166.72 | 0.00       | 100 |

GERENTE DEL COMITÉ ESTATAL DE SANIDAD VEGETAL DE SONORA

JEFATURA DEL PROGRAMA DE SANIDAD VEGETAL

REPRESENTANTE DEL GOBIERNO DEL ESTADO

Este Programa es público, ajeno a cualquier partido político. Queda prohibido el uso para fines distintos a los establecidos en el Programa.

**SUBCOMPONENTE DE VIGILANCIA, COMPONENTE SANIDAD DEL PROGRAMA SANIDAD E INOCUIDAD AGROALIMENTARIA 2016  
INFORME FÍSICO Y FINANCIERO**

ESTADO:SONORA

VIGILANCIA EPIDEMIOLOGICA FITOSANITARIA (VEF)

INFORME CORRESPONDIENTE AL MES DE DICIEMBRE DE 2016

FONDO DE CONTINGENCIAS

| ACTIVIDAD   | UNIDAD DE MEDIDA | PROG. ANUAL | FÍSICO     |           |   | FINANCIERO        |                   |                    |                 |                 |             |            |
|---|------------------|-------------|------------|-----------|---|-------------------|-------------------|--------------------|-----------------|-----------------|-------------|------------|
|   |                  |             | AL MES     |           |   | PROG. ANUAL       | AL MES            |                    |                 |                 |             |            |
|   |                  |             | PROGRAMADO | REALIZADO | % |                   | PROGRAMADO        | TRANSFERIDO        | AUTORIZADO      | EJERCIDO        | DIFERENCIA  | %          |
| FONDO DE CONTINGENCIA                                     |                  |             |            |           |   | 149,576.00        | 149,576.00        | -139,983.59        | 9,612           | 9,612.41        | 0           | 100        |
| DELIMITACION Y ATENCION DE BROTES DE PLAGAS REGLAMENTADAS | NÚMERO           | 0           | 0          | 0         | 0 |                   |                   |                    |                 |                 |             |            |
|   |                  |             |            |           |   | <b>149,576.00</b> | <b>149,576.00</b> | <b>-139,983.59</b> | <b>9,612.41</b> | <b>9,612.41</b> | <b>0.00</b> | <b>100</b> |

GERENTE DEL COMITÉ ESTATAL DE SANIDAD VEGETAL DE SONORA

JEFATURA DEL PROGRAMA DE SANIDAD VEGETAL

REPRESENTANTE DEL GOBIERNO DEL ESTADO

Este Programa es público, ajeno a cualquier partido político. Queda prohibido el uso para fines distintos a los establecidos en el Programa.